


























機電樣板檔色彩計畫表






系統：動力插座 (EP)						
元件名稱	Revit顏色				線粗	等級
	R	G	B	色表		
盤體	0	128	255		0.25	3
受電箱及錶箱	19	77	0		0.25	3
動力電纜架	64	0	255		0.2	2
匯流排	156	130	22		0.2	2
電導管	0	128	128		0.25	3
設備	0	0	0		0.25	3





系統：燈具照明 (EL)						
元件名稱	Revit顏色				線粗	等級
	R	G	B	色表		
盤體	0	128	255		0.25	3
一般燈具(出線口)	0	128	64		0.25	3
開關面板	0	64	255		0.25	3
設備	0	0	0		0.25	3









系統：緊急照明 (FL)						
元件名稱	Revit顏色				線粗	等級
	R	G	B	色表		
盤體	0	128	255		0.25	3
緊急照明燈(出線口)	166	0	0		0.25	3
緊急照明燈 預埋暗管(頂板)	166	0	0		0.25	3
出口,避難燈(出線口)	0	166	41		0.25	3
出口,避難燈 預埋暗管(頂板)	0	166	41		0.25	3
設備	0	0	0		0.25	3









系統：弱電資訊 (TC)						
元件名稱	Revit顏色				線粗	等級
	R	G	B	色表		
主機配線箱	0	128	255		0.25	3
弱電箱	0	166	41		0.25	3
弱電線槽	77	38	0		0.2	2
電話+資訊(出線口)	0	64	128		0.25	3
電視(出線口)	0	128	96		0.25	3
設備	0	0	0		0.2	2






系統：監控系統 (SA)						
元件名稱	Revit顏色				線粗	等級
	R	G	B	色表		
盤體	0	128	255		0.25	3
監控設備(出線口)	80	64	128		0.25	3
設備	0	0	0		0.2	2




系統：給水系統 (WS)						
元件名稱	Revit顏色				線粗	等級
	R	G	B	色表		
CP_揚水管	166	0	124		0.25	3
CW_給水管	0	128	64		0.25	3
HW_熱水管	77	19	0		0.25	3
閥類	0	0	0		0.2	2
設備	0	0	0		0.2	2




系統：排水系統 (PS)						
元件名稱	Revit顏色				線粗	等級
	R	G	B	色表		
SP_污水管	166	41	0		0.25	3
WP_廢水管	166	83	0		0.25	3
RP_雨水管	0	124	166		0.25	3
RW_雨水回收管	0	128	128		0.25	3




SPW_污水壓力管	166	41	0		0.25	3
WPW_廢水壓力管	166	83	0		0.25	3
SVP_污水透氣管	221	221	221		0.25	3
WVP_廢水透氣管	221	221	221		0.25	3
RPW_複壁排水管	0	77	19		0.25	3
WPR_地板排水管	128	64	112		0.25	3
閥類	0	0	0		0.2	2
設備	0	0	0		0.2	2







系統：消防火警 (FP)						
元件名稱	Revit顏色				線粗	等級
	R	G	B	色表		
FP_消防水管	255	0	0		0.25	3
消防栓箱	255	0	64		0.25	3
FA_排煙風管	255	0	0		0.25	3
IA_進風風管	0	124	64		0.25	3
探測器	255	0	64		0.25	3
泵浦主機	255	0	64		0.2	2
閥類	0	0	0		0.2	2
設備	0	0	0		0.2	2








系統：消防泡沫 (FB)						
元件名稱	Revit顏色				線粗	等級
	R	G	B	色表		
FB_消防泡沫管	166	0	83		0.25	3
FL_泡沫感知管	0	124	166		0.25	3
手動啟動裝置	255	0	64		0.25	3
閥類	0	0	0		0.2	2
設備	0	0	0		0.2	2

系統：消防撒水 (FS)						
元件名稱	Revit顏色				線粗	等級
	R	G	B	色表		
FB_消防泡沫管	128	0	0		0.25	3
閥類	0	0	0		0.2	2
設備	0	0	0		0.2	2

系統：通風系統 (VL)						
元件名稱	Revit顏色				線粗	等級
	R	G	B	色表		
VI_通風進氣	0	128	255		0.2	2
VE_通風排氣	179	89	0		0.2	2
設備	0	0	0		0.2	2

系統：冷氣空調 (AC)						
元件名稱	Revit顏色				A3 筆粗	A1 筆粗
	R	G	B	色表		
AS_冷媒管	67	77	38		0.25	3
AP_冷氣排水	221	221	221		0.25	3
設備	0	0	0		0.2	2

系統：空調水系統 (AP)						
元件名稱	Revit顏色				A3 筆粗	A1 筆粗
	R	G	B	色表		
CHS_冰水送水管	0	77	19		0.25	3
CHR_冰水回水管	0	124	166		0.25	3
CWS_冷卻水送水管	166	0	124		0.25	3
CWR_冷卻水回水管	0	0	255		0.25	3
閥類	0	0	0		0.2	2
設備	0	0	0		0.2	2

系統：空調風系統 (AD)						
元件名稱	Revit顏色				A3 筆粗	A1 筆粗
	R	G	B	色表		
OA_新鮮空氣	0	124	166		0.2	2
SA_送風風管	0	124	64		0.2	2
RA_回風風管	124	0	166		0.2	2
EA_排氣風管	128	64	96		0.2	2
FA_排煙風管	255	0	0		0.2	2
閥類	0	0	0		0.2	2
設備	0	0	0		0.2	2