

アプリ購入者 – 情報

アプリ購入者のための一般情報

このページには、Autodesk App ストアにサインインして、アプリをダウンロードしたり、購入したりするための基本的な情報が記載されています。

評価版や無償版アプリをダウンロードするには、次に示されるボタンをクリックしてください。


無償版アプリ:

Win32 および 64 ▼ 日本語 ▼ 

評価版アプリ:


Win32 および 64 ▼ English ▼ 

有償アプリをダウンロードするには、価格が表示されているボタンをクリックしてください。また、このとき、価格ボタンの矢印をクリックすることで、アプリの必要数を入力して複数ライセンスの一括購入を指定することも出来ます。**注意: 現在、最大で 200 コピーまでの数を購入することが出来ます。** 購入したい数の入力完了したら、「購入」ボタンをクリックします。

Win32 および 64 ▼ 日本語 ▼ 

購入数量: 0 最大数量: 200

単価: 米ドル 8.00 購入する数量 1 小計: 米ドル 8.00

 キャンセル

Autodesk Subscription 専用アプリをダウンロードするには、Subscription アプリケーション ボタンをクリックしてください。この場合、アプリをダウンロードするためには Subscription に加入済のユーザである必要があります。お手持ちの Subscription ID でサインインをすると、Subscription アプリケーション ボタンが、無料ボタンに変化するはずですが。

Win32 および 64 ▼ 日本語 ▼ 

はじめて、無料/評価板/価格/購入ボタンをクリックすると、エンドユーザ同意書の一読と同意を促す画面が表示されます。

使用条件とソフトウェア使用許諾契約を読み、同意してください

以下を読み、同意しました: Autodesk Exchange Apps 使用条件

以下を読み、同意しました: ソフトウェア使用許諾契約

サードパーティの公開元やプロバイダからの製品をダウンロードしようとしている場合、ここでのソフトウェア使用許諾契約とは、サードパーティの公開元やプロバイダ(以下、「ライセンス供与者」とお客様との間で結ばれるものであり、Autodesk, Inc. は関与しません。ご質問や要望、クレームなどはライセンス供与者に直接お送りください。ライセンス供与者の連絡先は製品ダウンロードページに示されています。

(オプション) オートデスクからの電子メールを受け取ります。新製品および優待プロモーションの通知も受け取ります。



エンドユーザ同意書に同意すると、無償アプリや有償アプリの場合は直ちにダウンロードが始まります。有償アプリの場合には、支払オプションの画面にリダイレクトされます。MSI ファイル(インストーラ)がダウンロード出来たら、お使いのシステムにアプリをインストールするために、MSI ファイルをダブルクリックしてください。

アプリ公開者が支払いシステムに PayPal を選択している場合には、PayPal アカウントかデビットカード、あるいは、クレジットカードのいずれかで支払をすることが出来ます。

支払い方法を選択する

▼ PayPalアカウントから支払う



アカウントにログインしてお買い物完了する

メール

PayPalパスワード

これは共有のコンピュータではありません。 [説明を見る](#)

ログイン

[メールアドレスまたはパスワードをお忘れの場合](#)

▶ [PayPalアカウントの作成](#)

さらにデビットカードまたはクレジットカードで支払う

[キャンセルして](#) [戻る](#)。

アプリ公開者が支払いシステムに BlueSnap を選択した場合には、クレジットカードや銀行振り込み、その他、BlueSnap が用意した別の窓口から支払いをおこなうことが出来ます。また、支払いに使用したい通貨を選択することも出来ます。

注意: 価格のボタンをクリックすると、支払い処理のためにブラウザの新しいタブが開きます。もし、新しいタブが表示されない場合には、ブラウザのポップアップ ブロック機能が有効になっている可能性があります。ブラウザのポップアップ ブロック機能を無効に変更してから、もう一度お試しください。

🔒 安全なご注文フォーム

支払いオプション **日本** ▼

クレジット&デビットカード

Skrill Skrill (Moneybookers)

銀行送金

▼ その他の支払いオプション

カード番号 *

有効期限 * 01 ▼ 2016 ▼

セキュリティコード *   これは何？

お客様の詳細

名前 *

名字 *

メールアドレス *

住所 *

市 *

国 **日本** (変更)

郵便番号 *

電話 *

ご注文情報

通貨: JPY ▼

Exchange Apps : TransTips 

1 ▼

¥262

クーポンをお持ちですか？

合計 ¥262



送信

アプリが PayPal を介して購入した場合、支払い処理が完了すると、ダウンロード ページに戻って “今すぐダウンロード” ボタンが表示されるはずですが。

Win32 および 64 ▼

日本語 ▼

今すぐダウンロード ▼

アプリを BlueSnap で購入して支払い処理が成功した場合には、アプリのダウンロード ページ タブをクリックして、“支払いに成功” ボタンをクリックしてください。この後に、“今すぐダウンロード” ボタンが表示されるはずですが。もし、まだボタン上に価格が表示されたままの場合には、appsinfo@autodesk.com までメールでその旨をお知らせください。

支払い処理が失敗した場合には、“支払いに失敗” ボタンをクリックして、appsinfo@autodesk.com までメールでお知らせください。

支払いを処理中

新しいウィンドウで支払いを続行してください。新しいウィンドウが表示されない場合は、ブラウザの設定をチェックして、ポップアップ ブロックが有効になっていないことを確認してください。支払いが完了したらこのページに戻り、ダウンロードを続行してください。

支払いに成功

支払いに失敗

アカウントの “マイダウンロード” エリア (<https://apps.autodesk.com/MyDownloads>) では、Autodesk App ストアからダウンロードしたアプリの一覧を表示することが出来ます。マイダウンロードへは、ページ右上の ▼ からアクセスすることが出来ます。

“マイダウンロード” ページでは、ダウンロード済のアプリのアップデートを確認することも可能です。

複数シート ライセンスの配布

数量を指定してアプリを複数ライセンス購入した場合で、アプリがアクティベーションを必要とするものなら、複数シート配布オプションを使用することも出来ます。

Autodesk App スタアの “マイダウンロード” セクションを表示してください。

<https://apps.autodesk.com/MyDownloads>

複数ライセンスのアプリを確認します。

‘配布(x)’をクリックします。

マイダウンロード

アプリケーション(デスクトップ ベース)

名前	説明	会社名	ストア	価格	購入日	購入したコピー	ステータス	アクション
 TransTips ★★★★☆	This plug-in translates the contents of tooltips in AutoCAD based products automatically into one of 43+ languages via Microsoft's... (詳細)	JTB World	AutoCAD	USD2.00	2015/06/26	3	✓ 最新	ダウンロード 配布(2)
 CAD2Print 2016... ★★★★☆	Full Featured and Professional DWG to PDF / JPEG / TIFF / TIFF G4 / HTML / WMF Converter and Export Tool! (詳細)	Kazmierczak Software GmbH and BackToCAD Technologies LLC	AutoCAD	評価版	2015/06/25	N/A	✓ 最新	ダウンロード
 3D ハンドブック for... ★★★★☆	Autodesk® AutoCAD® 2014 の 3D モデリング機能とプレゼンテーション機能を簡単に解放する PDF ファイル形式の電子ブックです。 (詳細)	オートデスク株式会社		無料	2014/01/17	N/A	✓ 最新	ダウンロード

配布用の URL をご自身宛にメールで送信するか、URL をクリップボードにコピーして、ライセンスを配布したいユーザに直接メール送信することが出来ます。



JTB World
Trans Tips
JTB World
This plug-in translates the contents of tooltips in AutoCAD based products automatically into one of 43+ languages via Microsoft's Bing online translation service.

配布 URL 1 コピーが使用可能

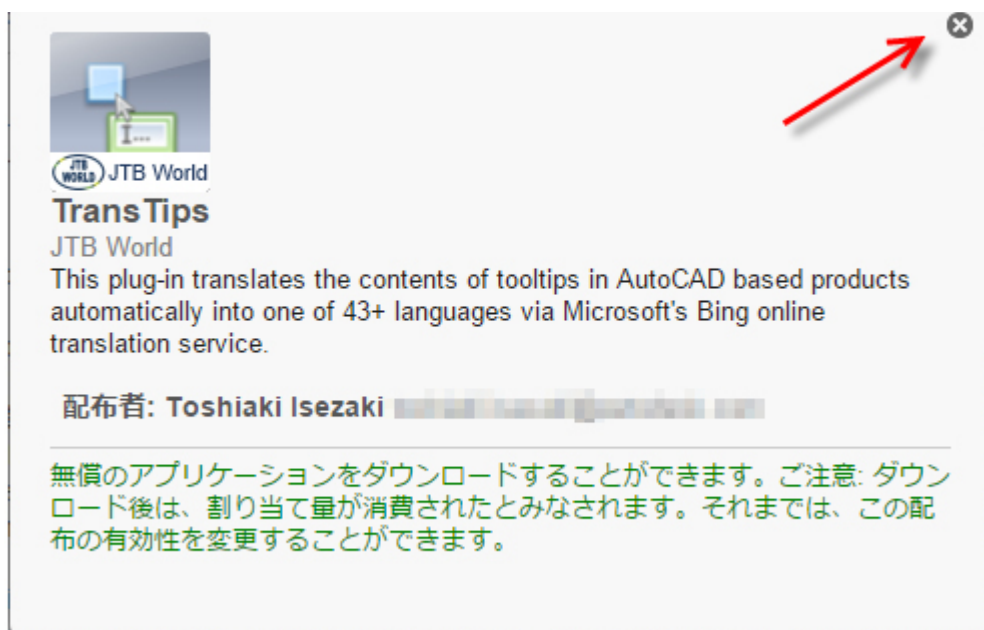
<https://apps.autodesk.com/MyDownloads/Products/Details.aspx?ProductID=1234567890&ProductType=3>

配布 URL が記載された電子メールを自分宛に送信 URL をクリップボードにコピー

[配布 URL について >>](#)

エンドユーザが配布用の URL リンクを受け取り、そのユーザの Autodesk ID で Autodesk App スタアにサインインすると、次のような表示がされるはずです。

エンドユーザは、このメッセージを閉じて、“今すぐダウンロード” ボタンからアプリをダウンロードすることが出来るようになります。



ボタンをクリックされてライセンスが配布されると、“マイダウンロード” ページに配布記録のリンクが表示されます。

<https://apps.autodesk.com/MyDownloads>

‘記録’をクリックしてください。



配布記録:

マイダウンロード > 配布記録

